

## **Auftakt zum Schülerhaushalt**

**Herzlich Willkommen!**

# Was ist der Schülerhaushalt?

Ein Format, das Kinder und Jugendliche **wirksam** beteiligt:

- Schulumt und Schulleitung stellen ein **Budget** zur Verfügung.
- **Die Schüler\*innen organisieren** den Prozess...
- ...machen **Vorschläge**...
- ...**diskutieren** sie...
- ...suchen Unterstützer\*innen dafür...
- und stimmen in einer **klassischen Wahl** darüber ab.
- Die **Umsetzung** der Vorschläge erfolgt mit der Verwaltung.

# Was bringt der Schülerhaushalt?

**Alle** Kinder und Jugendlichen einer Schule...

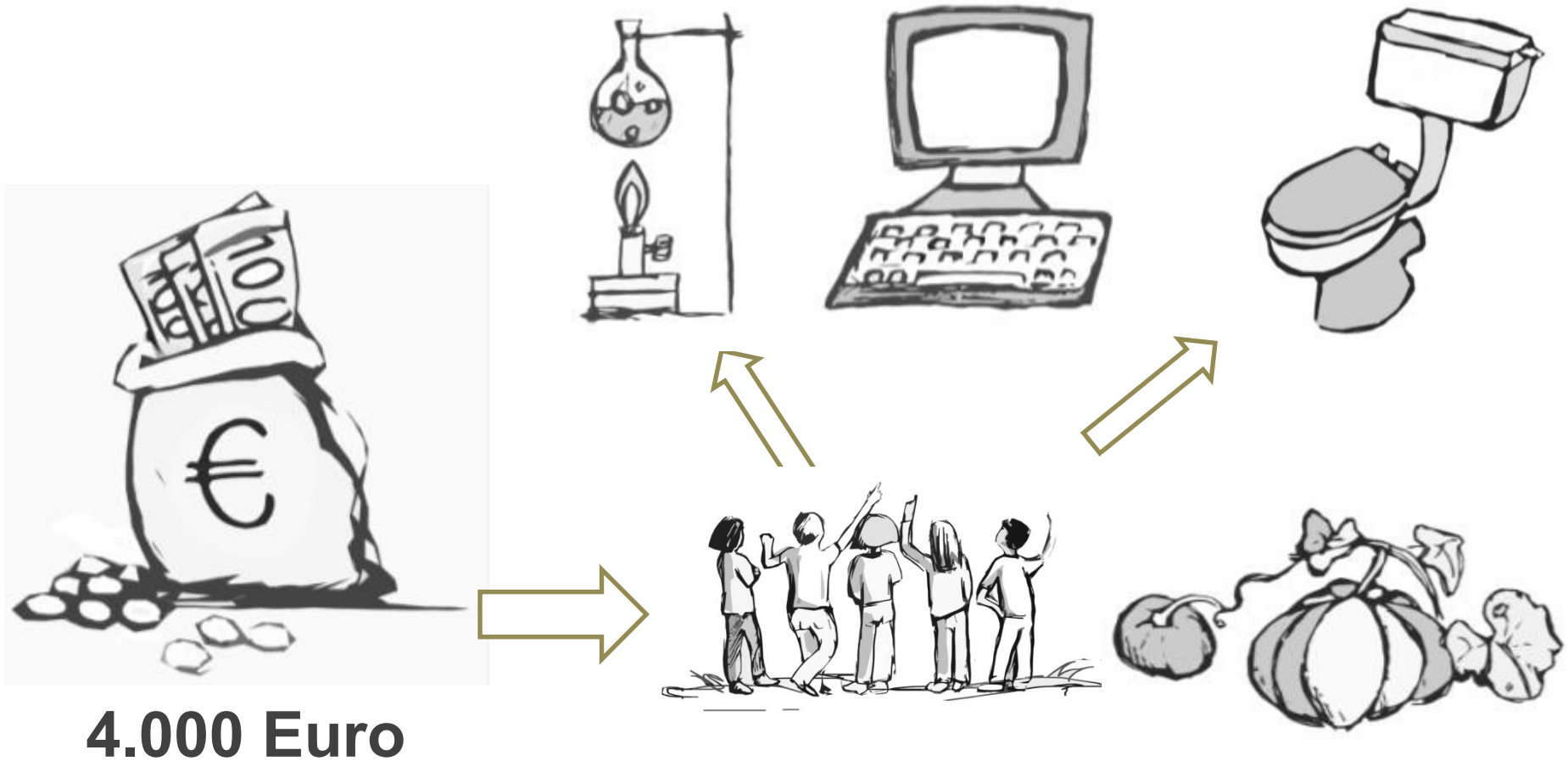
- ✓ werden **aktiv beteiligt**
- ✓ **nennen ihre Bedürfnisse**
- ✓ gestalten selbst einen **demokratischen Prozess**
- ✓ treten in **Austausch mit Schulleitung und Verwaltung**
- ✓ schaffen eine **reale Veränderung** in einem relevanten Umfeld



# Schüler-Haushalt

Ein Verfahren zur Kinder- und Jugendbeteiligung in Kommunen

## Der Schülerhaushalt – Was ist das?



**4.000 Euro**

# Schüler-Haushalt

Ein Verfahren zur Kinder- und Jugendbeteiligung in Kommunen

## Wie läuft der Schülerhaushalt ab?



Auftaktveranstaltung



Vorschläge einreichen



Diskutieren und Werben



Abstimmen



Ausarbeiten



Umsetzen

04.04.2016

zwei Wochen

zwei Wochen

ca. 12.05.2016

# Schüler-Haushalt

Ein Verfahren zur Kinder- und Jugendbeteiligung in Kommunen

## Wie bringe ich einen Vorschlag ein?

1 Vorschlagsformular ausfüllen



2 Fünf Unterstützer suchen



3 Abgeben im Sekretariat (Fach der SV)

Dafür habt Ihr zwei Wochen Zeit!

Vorschlagsnummer (wird von einem Schülersprecher ausgefüllt):

### Vorschlag zum Schülerhaushalt

Mein Vorschlag  
Titel: Wie lautet dein Vorschlag (bitte leserlich schreiben)?

...

Beschreibung: Bitte erkläre kurz, worum es geht

Kosten: (falls einschätzbar)

Kann ich nicht einschätzen:

Die Idee stammt von:

Name(n)	Klasse

Dieser Vorschlag wird unterstützt von (mindestens fünf weiteren Schülern):

Namen	Klasse

# Schüler-Haushalt

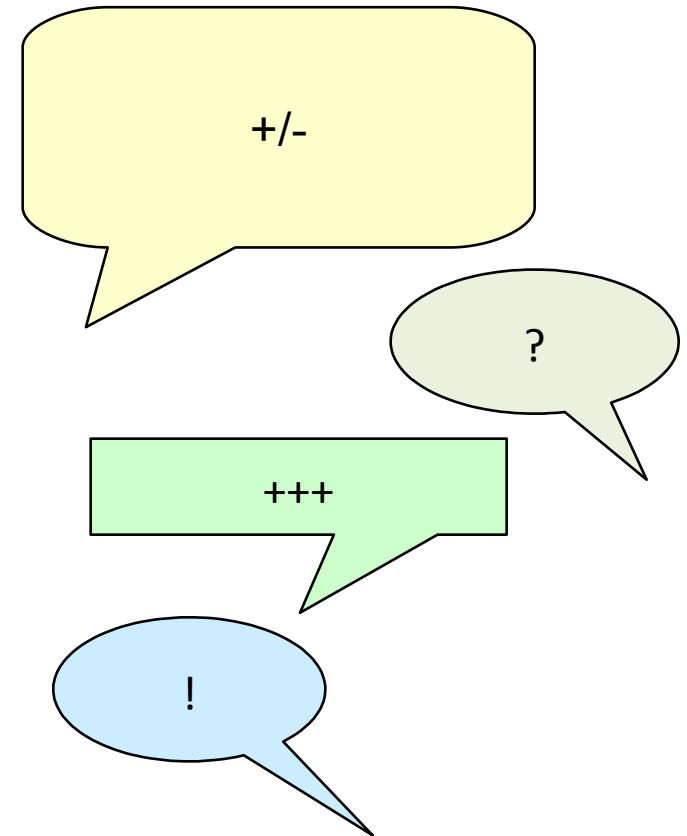
Ein Verfahren zur Kinder- und Jugendbeteiligung in Kommunen

- Die Vorschlagsformulare bekommt ihr in den nächsten Tagen von euren Klassen- bzw. Leistungskurslehrer\*innen
- Der Kurs von Herrn Hanke holt sich die Formulare im Sekretariat ab!

## Was passiert dann?

- Schaut euch alle Vorschläge an
- Findet raus, welche ihr am besten findet
- Diskutiert die Vorschläge mit Freunden
  - ...und in der Klasse
  - ...und in den Pausen
- Werbt für eure Favoriten!


**Auch dafür habt ihr zwei Wochen Zeit!**





## Wie stimmt ihr ab?

- Am Abstimmungstag werden „Wahlbüros“ eröffnet
- Ihr bekommt einen Stimmzettel
- Ihr kreuzt **bis zu drei Vorschläge** an...
- ...und werft diese in eine Wahlurne



Die **fünf Projekte mit den meisten Stimmen** werden mit der Verwaltung diskutiert und umgesetzt

## Schülerkoordinator\*innen – was habt ihr zu tun?

- Sammlung der Vorschläge und Diskussion mit Euren Mitschüler\*innen
- Organisation und Durchführung der Abstimmung

# Schüler-Haushalt

Ein Verfahren zur Kinder- und Jugendbeteiligung in Kommunen

## Wer begleitet den Schülerhaushalt in eurer Schule?

- Herr Wagner
- Herr Czyborra

# Schüler-Haushalt

Ein Verfahren zur Kinder- und Jugendbeteiligung in Kommunen

**Viel Spaß  
...und Erfolg mit euren  
Vorschlägen!**



SERVICESTELLE  
*Jugendbeteiligung*